Evaporator Cleaner Foam

Desinfizierender Aktivschaum für Verdampfer - In Deutschland zugelassen (BAuA Reg.Nr. N-69545)

Produktbeschreibung

EVAPORATOR CLEANER FOAM ist ein desinfizierender Aktivschaum zur Reinigung der Luftverteilungskanäle der Klimaanlage, indem er die zu verunreinigenden Partikel, die die Luftqualität beeinträchtigen können, aufnimmt und bindet.
Der Aktivschaum, der an Volumen her zunimmt und sich ausbreitet, nachdem er auf die zu behandelnde Einheit aufgetragen wurde und 5 Minuten lang einwirken konnte, erreicht selbst die verunreinigenden Teilchen in extrem schwer zugänglichen Stellen und nimmt diese auf.
Seine lange Kanüle ermöglicht ein tiefes Vordringen in die Anlage und garantiert dadurch die bestmögliche Verteilung des Produktes.
EVAPORATOR CLEANER FOAM entfernt Staub, Schmutz, Keime, Allergene und Mikroorganismen, die Ursache für schlechte Gerüche und allergische Reaktionen. Er entfernt zudem die unangenehmen Gerüche und hinterlässt einen angenehmen Duft von Sauberkeit.
Um ein noch gründlicheres Resultat zu erzielen, empfiehlt sich die anschließende Anwendung von EVAPORATOR CLEANER, dem flüssigen Desinfektionsreiniger aus der Aerosolspraydose, der nicht nur die Reinigungswirkung verstärkt, sondern auch den Abfluss des Schaums in Richtung des Kondensatabfluss erleichtert und dadurch eine perfekte Reinigung garantiert sowie die Trocknungszeit der behandelten Einheit verkürzt.
EVAPORATOR CLEANER FOAM ist geeignet für den HACCP-Plan.
Es empfiehlt sich die Anwendung in Kombination mit INTERIOR PURIFIER, der Reinigungsbehandlung für Innenräume, um eine abschließende und vollständige Desinfektion, auch des kompletten Umfeldes der Klimaanlage, zu garantieren.

Eigenschaften

- Speziell zur Desinfektion von Verdampfern.
- Für jede Oberfläche geeignet.
- Entfernt Keime, Allergene, Schmutz, Abdrücke, Streifen und Fett.
- **In Deutschland zugelassenes Desinfektionsmittel (Reg. Nr. N-69545)**
- Entfernt Verunreinigungen auch in schwer erreichbaren Stellen.
- Gebrauchtsfertig.
- HACCP konform.

Anwendung in KFZ-Klimaanlagen

1. Die Spraydose vor Gebrauch gut schütteln.
2. Die Kanüle in alle Lüftungsschlitze der Klimaanlagen einführen.
3. Das Produkt solange einsprühen, bis der Schaum aus den Lüftungsschlitzen austritt.
4. Langsames Herausziehen der Kanüle, bei gleichzeitiger Abgabe des Schaumes, um die komplette Belüftungsanlagen zu desinfizieren.
5. Vor der erneuten regulären Benutzung der Anlage abwarten, bis sich der Schaum vollständig aufgelöst hat.

Anwendung in Kälte- und Klimaanlagen

1. Die Anlage ausschalten.
2. Die Spraydose vor Gebrauch gut schütteln.
3. Den Schaum auf die gesamte zu behandelnde Oberfläche auftragen.
4. Mit einem weichen Tuch verteilen.
5. Vor dem Wiedereinschalten abwarten, bis sich der Schaum vollständig aufgelöst hat.

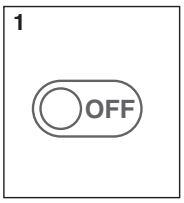





ERRECOM SPA Via Industriale 14 - 25030 Corzano - (BS) - Italy - T: +39 030 9719096
errecom.com

errecom™
AIR CONDITIONING & REFRIGERATION CHEMICAL SOLUTIONS

Erhältliche Verpackungen

Art.-Nr.	Beschreibung		
AB1049.F.01	Aerosolspraydose 100 ml	30	4800
AB1049.J.01	Aerosolspraydose 200 ml	24	2376
AB1049.N.01	Aerosolspraydose 400 ml	12	1344

Gefahrenhinweise

Gefahr
Gefahrenhinweise: H222+H229 Extrem entzündbares Aerosol. Behälter steht unter Druck: Kann bei Erwärmung bersten. **Sicherheitshinweise:** P210 Von Hitze, heißen Oberflächen, Funken, offenen Flammen sowie anderen Zündquellenarten fernhalten. Nicht rauchen. P211 Nicht gegen offene Flamme oder andere Zündquelle sprühen. P251 Nicht durchstechen oder verbrennen, auch nicht nach Gebrauch. P410+P412 Vor Sonnenbestrahlung schützen und nicht Temperaturen über 50 °C/122 °F aussetzen.

Zum professionellen Gebrauch: Erforderliche PSA verwenden. Aufmerksam die Gebrauchsanweisungen auf dem Etikett durchlesen.