

LOCK-VALVE

Valvole di accesso



- Sistema di tenute ad elevata efficienza che garantisce assenza di fughe di gas.
- Volumi estremamente ridotti che evitano perdite di gas durante la fase di collegamento e scollegamento della valvola.
- Elevata facilità di manovra.
- Permettono la regolazione del flusso del refrigerante.
- Evitano il rischio di bruciature alle dita al momento dello scollegamento.
- Accuratezza costruttiva che garantisce la compatibilità con il 100% degli impianti in commercio.
- Tenute in PTFE per garantire la compatibilità con CFC, HCFC, HFC e HFO.

Rif	Codice	Modello	Descrizione
A	05059049001	LOCK-VALVE 1/4"	1/4" SAE F x 1/4" SAE M
B	05059050001	LOCK-VALVE 5/16"	5/16" SAE F x 5/16" SAE M
	05059053001	LOCK-VALVE/5-4	5/16" SAE F x 1/4" SAE M
	05059063001	LOCK-VALVE/4-5	1/4" SAE F x 5/16" SAE M

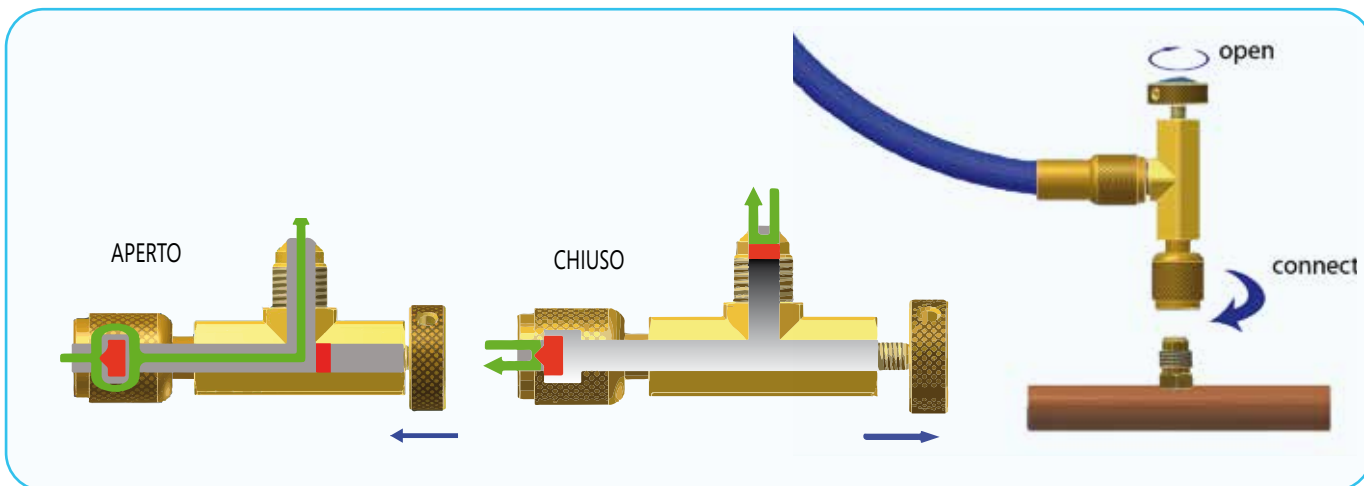
Rif	Codice	Dimensioni	Peso
A	05059049001	140 x 100 x 20 mm	0,10 Kg
B	05059050001	140 x 100 x 20 mm	0,10 Kg
	05059053001	140 x 100 x 20 mm	0,10 Kg
	05059063001	140 x 100 x 20 mm	0,10 Kg



PERDITA MINIMA: MINIMIZZA IL RILASCIO DI REFRIGERANTE NELL'ATMOSFERA



Schema di connessione



Accessori e ricambi



Rif	Codice	Modello	Descrizione
A	14020097	G-LV/T-WIG	Kit 5 pz. guarnizioni per LOCK-VALVE
B	08008059	LOCK-VALVE-CARE	Utensile per semplice sostituzione guarnizioni in Lock Valve, EW e tubi flessibili
C	08008065	LOCK-VALVE-CARE-WIG	Espositore con 10 pz di LOCK VALVE CARE

LOCK-VALVE

Access valves

- Very efficient tightness that guarantees no gas leaks.
- Extremely reduced volumes that prevent gas leaks during the valve connecting or disconnecting phase.
- Very easy to handle.
- Allow to regulate the refrigerant flow.
- Prevent the burning risks to fingers when disconnecting.
- Constructive precision that guarantees 100% compatibility with the systems on the market.
- PTFE seal compatible with CFC, HCFC, HFC and HFO.



MINIMUM LEAKAGE: REDUCES RELEASE OF REFRIGERANT INTO THE ATMOSPHERE

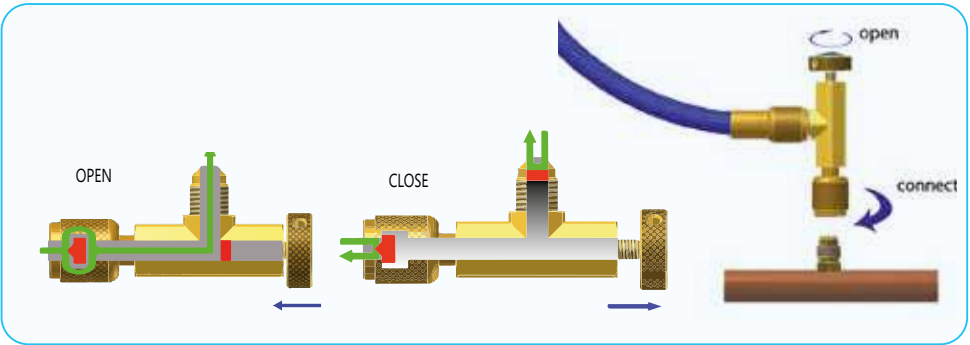


Ref	Code	Model	Description
A	05059049001	LOCK-VALVE 1/4"	1/4" SAE F x 1/4" SAE M
B	05059050001	LOCK-VALVE 5/16"	5/16" SAE F x 5/16" SAE M
	05059053001	LOCK-VALVE/5-4	5/16" SAE F x 1/4" SAE M
	05059063001	LOCK-VALVE/4-5	1/4" SAE F x 5/16" SAE M

Ref	Code	Dimensions	Weight
A	05059049001	140 x 100 x 20 mm	0,10 Kg
B	05059050001	140 x 100 x 20 mm	0,10 Kg
	05059053001	140 x 100 x 20 mm	0,10 Kg
	05059063001	140 x 100 x 20 mm	0,10 Kg



Connecting scheme



Accessories and Spare parts



Ref	Code	Model	Description	
A	14020097	G-LV/T-WIG	Kit 5pcs gaskets for LOCK-VALVE and EW3900/EW4900	5
B	08008059	LOCK-VALVE-CARE	Gasket easy replacement tool	
C	08008065	LOCK-VALVE-CARE-WIG	Counter display with 10 pcs LOCK-VALVE-CARE	10